



ՀԱՅԱՍՏԱՆԻ ՀԱՆՐԱՊԵՏՈՒԹՅԱՆ  
ՎԱՐԿԱՅԻՆ ԿԱԶՄԱԿԵՐՊՈՒԹՅՈՒՆՆԵՐԻ  
ԱՍՈՑԻԱՑԻԱՅԻ ԿՈՂՄԻՑ ՀՐԱՊԱՐԱԿՎՈՂ  
ԱՄՍԱԿԱՆ ՀԱՇՎԵՏՎՈՒԹՅՈՒՆ

Հունվար, 2024



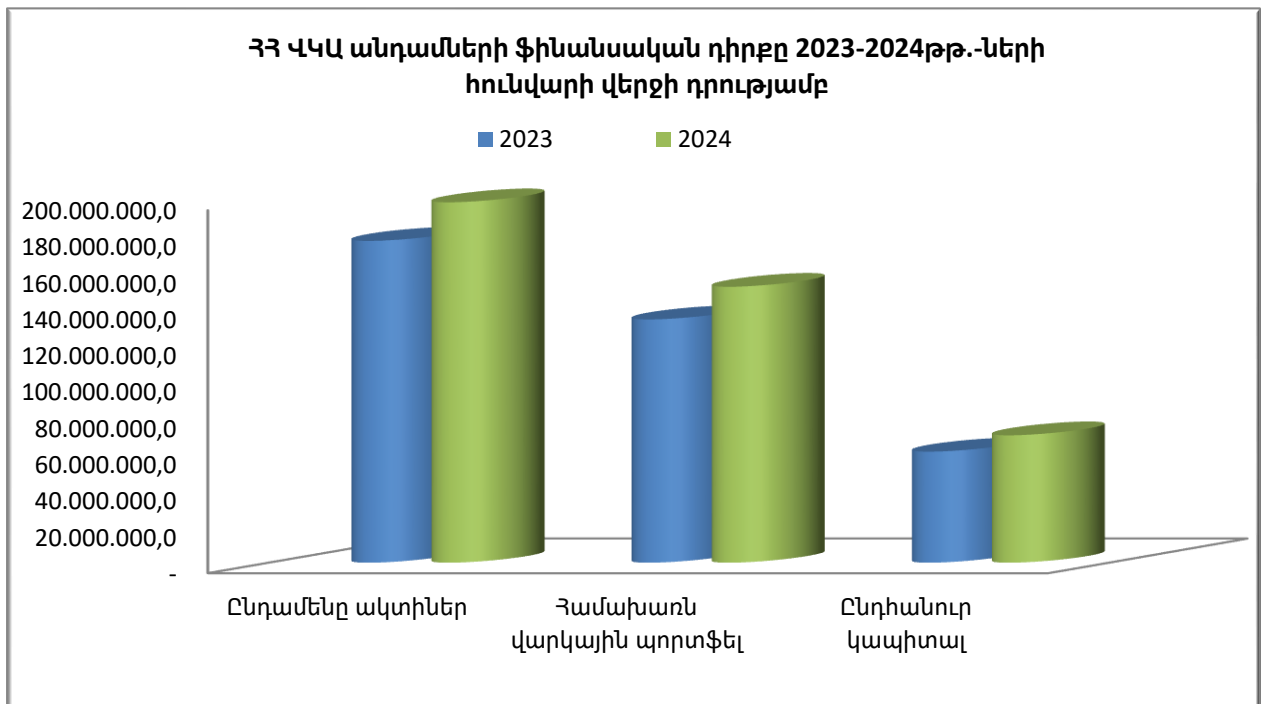
## Բովանդակություն

Բովանդակություն .....	1
Ֆինանսական դիրք .....	2
Վարկային պորտֆել և համեմատականներ .....	3
Տրամադրված վարկերի ծավալը .....	3
Տրամադրված վարկերի քանակը .....	3
Մասնաճյուղեր և վարկային պորտֆելի ցուցանիշներ .....	5
Վարկերի կառավարում .....	6
Վերլուծական գործակիցներ .....	7

## Ֆինանսական դիրք

- **Ակտիվներ:** ՀՀ ՎԿԱ անդամների համախառն ակտիվները 2024թ.-ի Հունվարի 31-ի դրությամբ կազմել են 198.60 մլրդ դրամ՝ 2023թ.-ի Հունվարի նկատմամբ աճելով 12.0%-ով, իսկ 2023թ.-ի Դեկտեմբերի նկատմամբ՝ 0.5%-ով: (Գծ.1):
- **Վարկային Պորտֆել:** ՀՀ ՎԿԱ անդամների վարկային պորտֆելը 2024թ.-ի Հունվարի 31-ի դրությամբ կազմել է 152.12 մլրդ դրամ՝ նախորդ տարվա Հունվարի նկատմամբ աճելով 13.4%-ով, իսկ 2023թ. Դեկտեմբերի նկատմամբ՝ 0.2% (Գծ.1):
- **Կապիտալ:** ՀՀ ՎԿԱ անդամների ընդհանուր կապիտալը 2024թ.-ի Հունվարի վերջի դրությամբ կազմել է 70.42 մլրդ դրամ՝ 2023թ.-ի Հունվարի նկատմամբ աճելով 14.7%-ով, իսկ 2023թ.-ի Դեկտեմբերի նկատմամբ աճելով 1.5%-ով (Գծ.1):

Գծապատկեր 1. ՀՀ ՎԿԱ անդամների ֆինանսական դիրքը 2023-2024թթ. Հունվարի վերջի դրությամբ

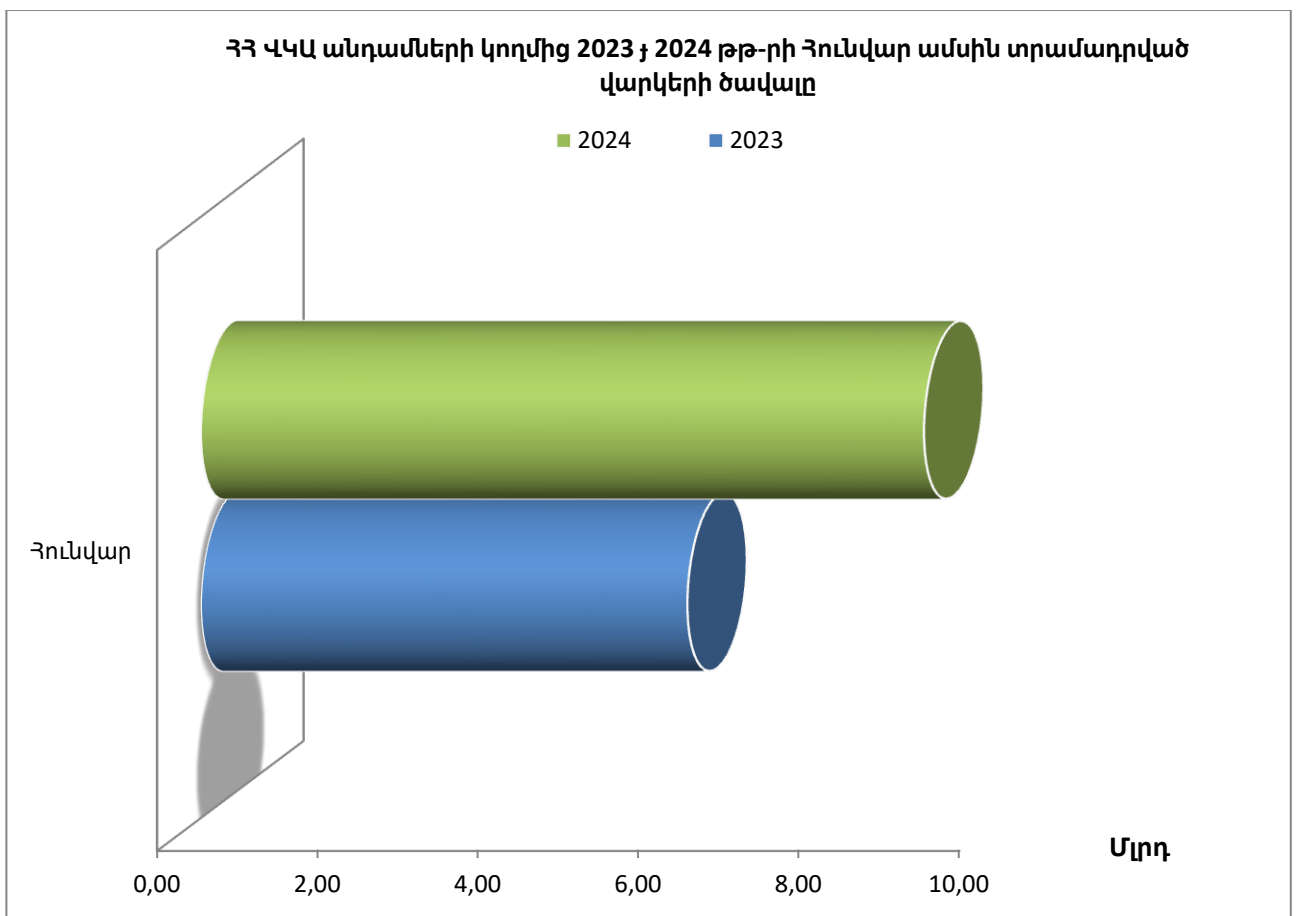


## Վարկային պորտֆել և համեմատականներ

### Տրամադրված վարկերի ծավալը

- 2024թ.-ի Հունվար ամսին ՀՀ ՎԿԱ անդամների կողմից տրամադրվել է 9.01 մլրդ դրամի վարկ, որը նախորդ տարվա նույն ժամանակահատվածի նկատմամբ աճել է 48.6%-ով, իսկ 2023թ.-ի Դեկտեմբերի նկատմամբ նվազել է 42.1%-ով (Գծ. 2):

Գծապատկեր 2. ՀՀ ՎԿԱ անդամների կողմից 2023 և 2024 թթ.-երի Հունվար ամսին տրամադրված վարկերի ծավալը

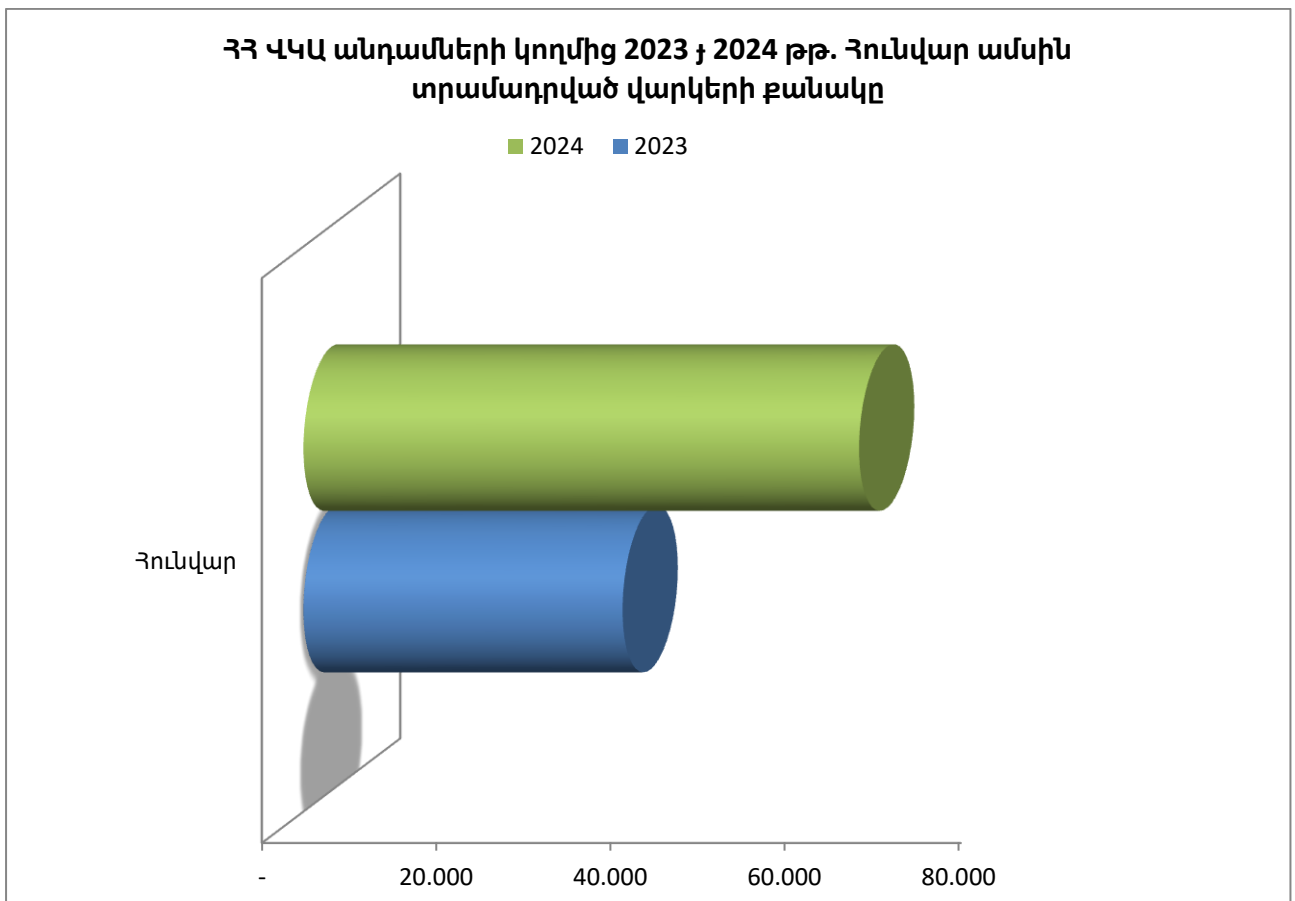


### Տրամադրված վարկերի քանակը

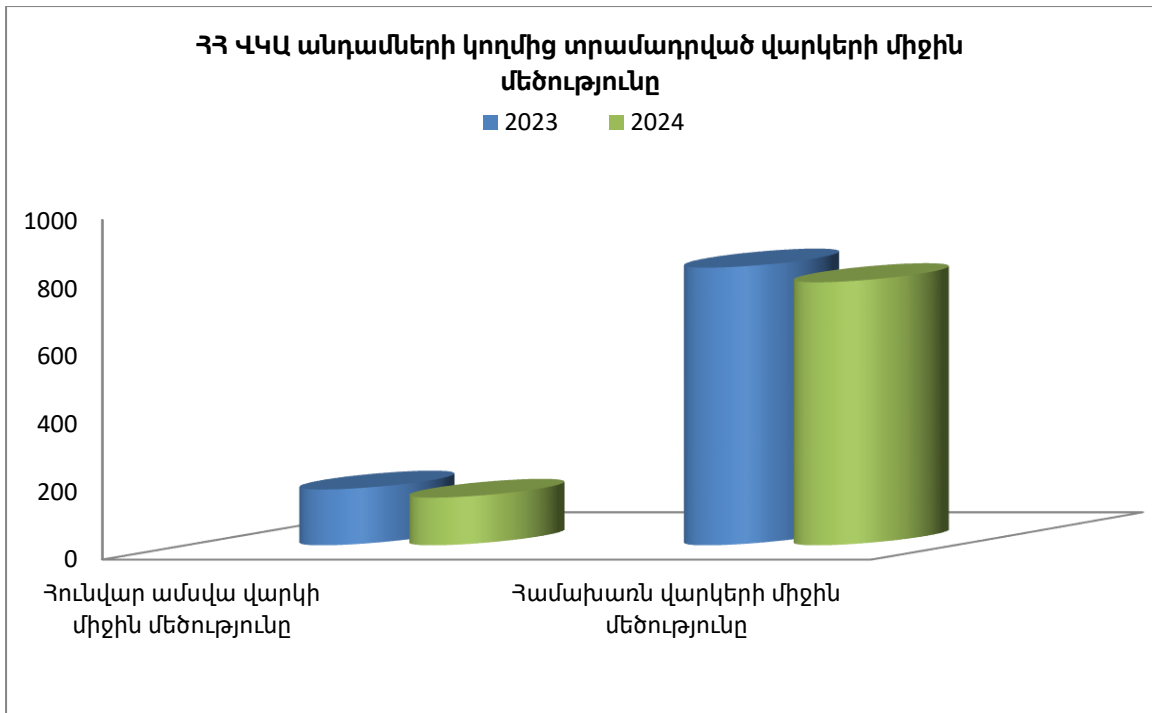
- 2024թ.-ի Հունվար ամսին ՀՀ ՎԿԱ անդամների կողմից տրամադրվել է 63,592 վարկ, որը նախորդ ամսվա նկատմամբ նվազել է 9.3%-ով, իսկ 2023թ.-ի Հունվարի նկատմամբ աճել է 74.1%-ով (Գծ. 3):

- 2024թ.-ի Հունվար ամսվա վերջի դրությամբ ՀՀ ՎԿԱ անդամներն ունեցել են 196,230 ակտիվ վարկառուներ: Ակտիվ վարկառուների քանակը 2023թ.-ի Հունվարի նկատմամբ աճել է 19.6%-ով, իսկ 2023թ. -ի Դեկտեմբերի նկատմամբ՝ 3.0%-ով:
- ՀՀ ՎԿԱ անդամների կողմից 2024թ.-ի Հունվարին տրամադրված վարկերի միջին մեծությունը կազմել է 142 հազար դրամ, իսկ վարկային պորտֆելի միջին վարկի մեծությունը կազմել է 775 հազար դրամ: Նույն ցուցանիշները 2023թ.-ի Հունվարին կազմել են համապատասխանաբար՝ 166 և 818-հազարական դրամ (Գծ. 4):

Գծապատկեր 3. ՀՀ ՎԿԱ անդամների կողմից 2023 և 2024 թթ.-երի Հունվար ամսին տրամադրված վարկերի քանակը



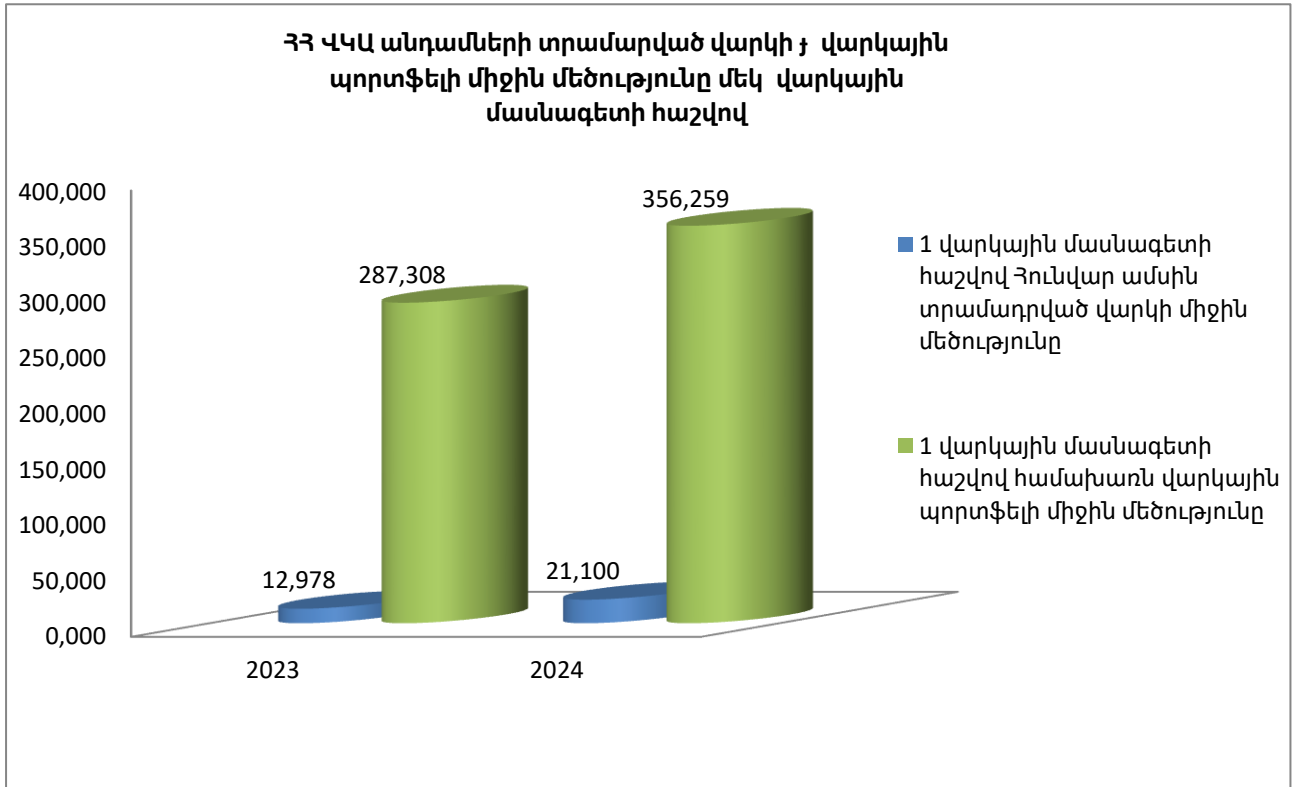
Գծապատկեր 4. ՀՀ ՎԿԱ անդամների կողմից տրամադրված վարկերի միջին մեծություն



### Մասնաճյուղեր և վարկային պորտֆելի ցուցանիշներ

- 2024թ.-ի Հունվարի դրությամբ Ասոցիացիայի անդամները միասին վերցրած ՀՀ ամբողջ տարածքում ունեցել են 150 մասնաճյուղ, որը, համեմատած 2023թ.-ի Հունվարի հետ, նվազել է 5-ով:
- ՀՀ ՎԿԱ անդամները 2024թ.-ի Հունվարի դրությամբ ունեցել են 427 վարկային մասնագետ, որը, համեմատած 2023թ.-ի Հունվարի հետ, նվազել է 40-ով:
- 2024թ.-ի Հունվարին ՀՀ ՎԿԱ անդամների կողմից տրամադրված վարկերի գծով մեկ վարկային մասնագետի հաշվով միջին վարկի մեծությունը կազմել է 21.10 մլն դրամ, նախորդ ամսին՝ 36.91 մլն դրամ, իսկ 2023թ.-ի Հունվարին այս ցուցանիշը կազմել է ևս 12.98 մլն դրամ (Գծ. 5):
- 2024թ.-ի Հունվարի վերջի դրությամբ ՀՀ ՎԿԱ անդամների վարկային պորտֆելը մեկ վարկային մասնագետի հաշվով կազմել է 356.26 մլն դրամ, նախորդ ամսվա 359.75 մլն դրամի և 2023թ.-ի Հունվարին 287.31 մլն դրամի համեմատ (Գծ. 5):

**Գծապատկեր 5. ՀՀ ՎԿԱ անդամների տրամադրված միջին վարկը և վարկային պորտֆելը մեկ վարկային մասնագետի հաշվով**



### Վարկերի կառավարում

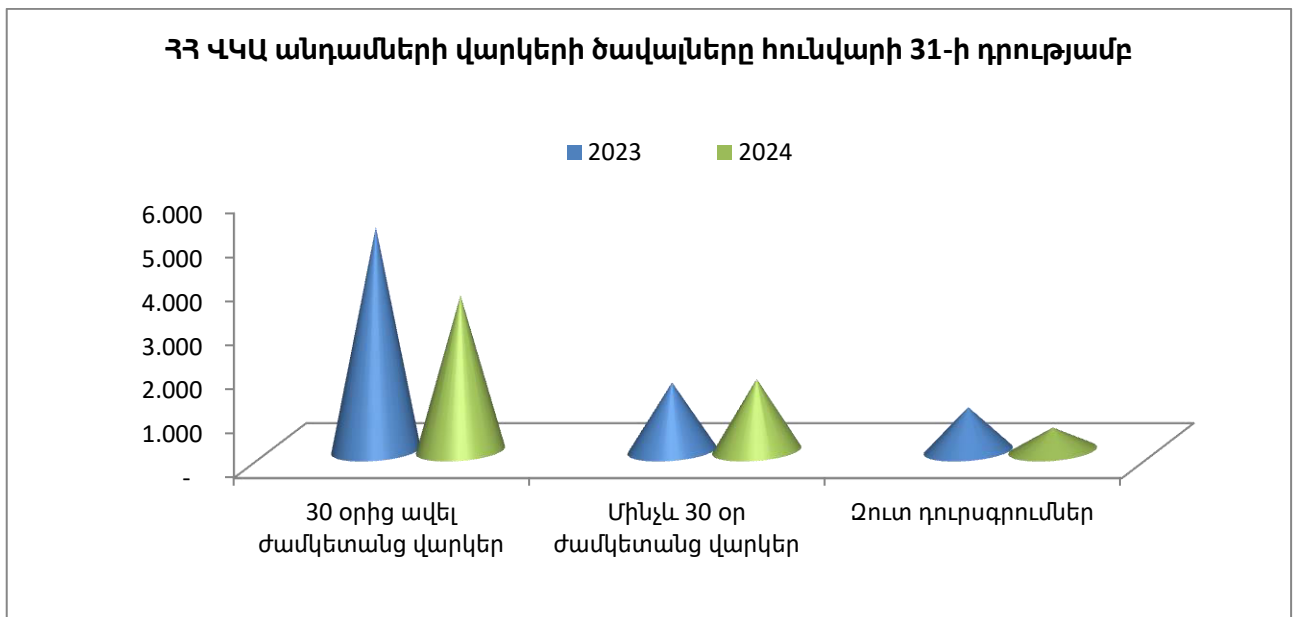
- **Մինչև 30 օր ժամկետանց պորտֆել:** ՀՀ ՎԿԱ անդամների մինչև 30 օր ժամկետանց վարկերի ծավալը 2024թ.-ի Հունվարի վերջի դրությամբ կազմել է 1,630 մլն դրամ, նախորդ ամիս՝ 1,447 մլն դրամ և 2023թ.-ի Հունվարին՝ 1,547 մլն դրամ: Նախորդ տարվա նույն ժամանակահատվածի նկատմամբ մինչև 30 օր ժամկետանց վարկերի ծավալը աճել է 5.4%-ով, իսկ 2023թ.-ի Դեկտեմբերի նկատմամբ՝ 12.7%-ով: 2024թ.-ի Հունվարի վերջի դրությամբ մինչև 30 օր ժամկետանց վարկերի պորտֆելը կազմել է ընդհանուր վարկային պորտֆելի 1.07%-ը, 2023թ.-ի Հունվարին ևս կազմել է 1.15% (Գձ. 6):
- **Ժամկետանց պորտֆել 30 օրից ավել:** ՀՀ ՎԿԱ անդամների 30 օրից ավել ժամկետանց վարկերի ծավալը 2024թ.-ի Հունվարի վերջի դրությամբ կազմել է 3,526 մլն դրամ, նախորդ ամիս՝ 3,315 մլն դրամ և 2023 թ.-ի Հունվարին՝ 5,076 մլն դրամ: Նախորդ տարվա նույն ժամանակահատվածի նկատմամբ 30 օրից ավել ժամկետանց վարկերի ծավալը նվազել է 30.5%-ով, իսկ 2023թ.-ի Դեկտեմբերի նկատմամբ աճել է 6.4%: 2024թ.-



ի Հունվարի վերջի դրությամբ 30 օրից ավել ժամկետանց վարկերի պորտֆելը կազմել է ընդհանուր վարկային պորտֆելի 2.32%-ը, 2023թ.-ի Հունվարին՝ 3.78% (Գծ. 6):

- **Ջուտ դուրսգրումներ:** 2024թ.-ի Հունվարի վերջի դրությամբ Ասոցիացիայի անդամ վարկային կազմակերպությունների զուտ դուրս գրված վարկերի ծավալը կազմել է 525 մլն դրամ, նախորդ ամիս՝ 1,978 մլն դրամ և 2023թ.-ի Հունվարին՝ 987 մլն դրամ: Ջուտ դուրս գրված վարկերի ծավալը 2024թ.-ի Հունվարին նախորդ ամսվա նկատմամբ նվազել է 73.5%-ով, իսկ 2023թ.-ի Հունվարի նկատմամբ նվազել է 46.8%-ով: Ասոցիացիայի անդամների սույն թվականի Հունվարի զուտ դուրս գրված վարկերի ծավալը կազմել է համախառն վարկային պորտֆելի 0.34%-ը, նախորդ ամիս՝ 1.30% և 2023թ.-ի Հունվարին 0.74% (Գծ. 6):

Գծապատկեր 6. ՀՀ ՎԿԱ անդամների վարկերի ծավալները Հունվարի 31-ի դրությամբ



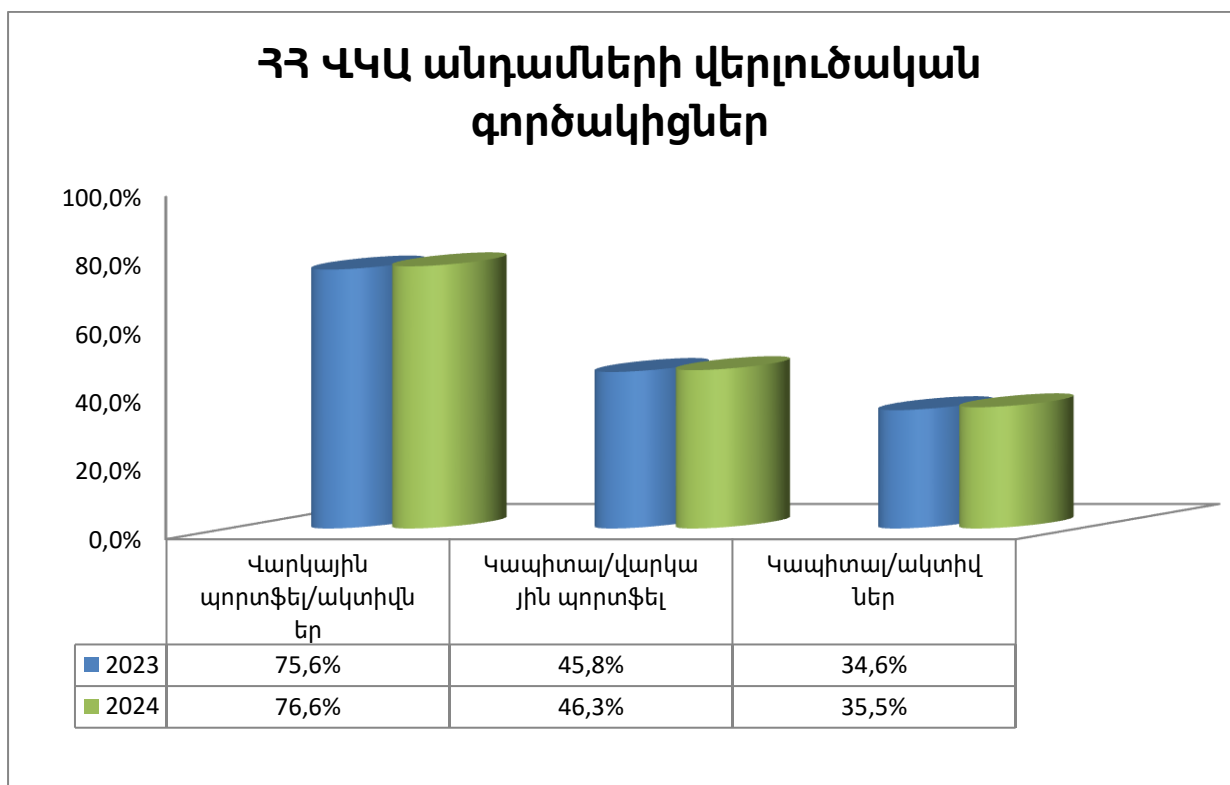
### Վերլուծական գործակիցներ

- 2024թ.-ի Հունվարի դրությամբ ՀՀ ՎԿԱ անդամների համախառն վարկային պորտֆելի և ակտիվների հարաբերակցությունը կազմել է 76.6%, որը վկայում է այն մասին, որ ակտիվների ծանրակշիռ մեծամասնությունը ուղղվում է վարկավորմանը: Նույն ցուցանիշը 2023թ.-ի Հունվարին կազմել է 75.6% (Գծ. 7):



- Սույն թվականի Հունվարի դրությամբ Ասոցիացիայի անդամների ընդհանուր կապիտալի և վարկային պորտֆելի հարաբերակցությունը կազմել է 46.3%: Այս ցուցանիշը ցույց է տալիս, որ Ասոցիացիայի անդամների վարկավորման ծավալի 46%-ը իրականացվում է սեփական կապիտալի հաշվին: Նույն ցուցանիշը 2023թ.-ի Հունվարին կազմել է 45.8% (Գծ. 7):
- 2024թ.-ի Հունվարի վերջի դրությամբ ՀՀ ՎԿԱ անդամների ընդհանուր կապիտալի և ակտիվների հարաբերակցությունը կազմել է 35.5%, որը վկայում է Ասոցիացիայի անդամ վարկային կազմակերպությունների բարձր կապիտալիզացիայի մասին: Նույն ցուցանիշը 2023թ.-ի Հունվարին կազմել է 34.6% (Գծ. 7):
- Ընդհանուր պարտավորությունների և կապիտալի հարաբերակցության ցուցանիշը ցույց է տալիս միավոր կապիտալի դիմաց ունեցած պարտավորությունների չափը: Այս ցուցանիշը ցույց է տալիս նաև վարկային բիզնեսի կառավարման արդյունավետության մակարդակը: 2024թ.-ի Հունվար ամսվա դրությամբ ՀՀ ՎԿԱ անդամների համար այս գործակիցը կազմել է 1.82, այսինքն միավոր կապիտալի դիմաց ունեցած պարտավորությունները 1.8 անգամ գերազանցել է կապիտալի մակարդակը: Նույն ցուցանիշը նախորդ տարվա Հունվարի համար կազմել է 1.89:

Գծապատկեր 7. ՀՀ ՎԿԱ անդամների վերլուծական գործակիցներ



### Տրամադրված վարկերի ընդհանուր ծավալն ու քանակությունը

